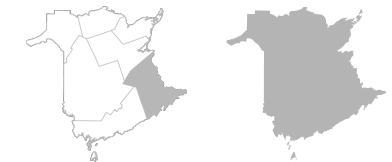


SONDAGE SUR LES SOINS PRIMAIRES

**Indicateurs clés**



**Zone 1**  
Région de Moncton et du Sud-Est  
**Province**  
Nouveau-Brunswick

**Rattachement**

A un fournisseur de soins de santé primaires %   2023	81,1	79,3
A un médecin de famille habituel %   2023	79,2	76,0
A une infirmière praticienne habituelle %   2023	2,3	3,6
Inscrit sur Lien Santé NB %   2023	7,0	8,7

**Accessibilité**

Peut avoir un rendez-vous avec son fournisseur de soins de santé primaires en cinq jours ou moins %   2023	29,6	31,4
Peut avoir un rendez-vous avec son médecin de famille en cinq jours ou moins %   2023	29,4	31,5

**Zone 1**  
 Région de  
 Moncton et du Nouveau-Brunswick  
 Sud-Est

**Province**  
 du Nouveau-Brunswick

## Utilisation d'autres services de soins de santé lorsque le fournisseur de soins de santé primaires n'est pas disponible

	Zone 1	Province
A eu recours à au moins un autre service de soins de santé au cours des 12 derniers mois %   2023	71,3	69,1
Pharmacien %   2023	35,6	38,1
Salle d'urgence d'un hôpital %   2023	25,2	29,2
Autre professionnel de la santé %   2023	25,8	23,3
Clinique après-heures ou sans rendez-vous %   2023	30,7	23,2
Spécialiste %   2023	23,9	22,9
eVisitNB %   2023	17,8	17,2
Télé-Soins 811 %   2023	12,3	11,7
Autres services %   2023	10,1	9,4

## Obstacles à l'accès aux services de soins

Services non disponibles dans leur région %   2023	29,2	30,1
Difficulté à s'y retrouver dans le système de soins de santé %   2023	17,6	18,8

	<b>Zone 1</b> Région de Moncton et du Sud-Est	<b>Province</b> Nouveau-Brunswick
A dû voyager plus de 100kms/60 milles %   2023	<b>9,5</b>	<b>16,5</b>
<b>Problèmes de santé chroniques et capacité de gérer</b>		
Un (1) problème de santé chronique ou plus %   2023	<b>65,1</b>	<b>67,8</b>
Confiant par rapport à sa capacité à gérer son état de santé, très confiant %   2023	<b>31,3</b>	<b>33,7</b>

## À propos de ce tableau

### Contenu et description

Données auto-déclarées concernant l'accessibilité et les expériences dans l'utilisation des services de soins de santé. Les thématiques abordées dans ce tableau sont les suivantes : rattachement et accessibilité en cinq jours ou moins à un·e fournisseur·euse de soins de santé primaires, utilisation d'autres services de soins de santé lorsque la·le fournisseur·euse de soins de santé primaires n'est pas disponible ainsi que les principaux obstacles à l'accès aux services de soins de santé et la gestion des problèmes de santé chroniques.

### Pourquoi c'est important

Les résultats du Sondage sur les soins primaires sont utilisés par le CSNB afin d'informer les citoyen·ne·s et les parties prenantes du système de santé au sujet de la qualité des services de soins de santé primaires selon la perspective des citoyen·ne·s. Cette information peut être utilisée dans le but d'améliorer les services de soins de santé primaire de la province.

### Disponibilité des données

L'information pour ce tableau de données est disponible pour différents niveaux géographiques et groupes démographiques. Plus d'information sur la page du [Sondage sur les soins primaires](#).

### Note au sujet des groupes démographiques :


En 2023, le CSNB a entrepris une révision des questions démographiques de ses sondages afin de mieux rendre compte de l'expérience des citoyens qui s'identifient à des groupes particuliers. Ainsi, à partir de 2024, tous les groupes démographiques (caractéristiques) ont été ajustés pour refléter ce changement. Les tableaux de données et les pages d'indicateurs ont été ajustés pour permettre l'établissement de tendances, le cas échéant.


.....

### Légende

s.o. = Sans objet / donnée non disponible

S = Donnée supprimée pour des raisons de confidentialité ou en raison de la petite taille de l'échantillon

 Performance supérieure à la moyenne

 Performance inférieure à la moyenne