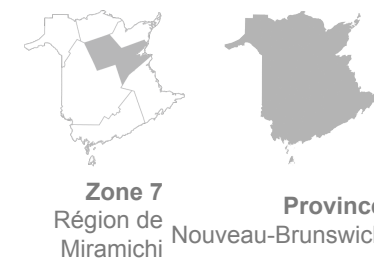


## SONDAGE SUR LES SOINS PRIMAIRES

# Services de soins virtuels



## Utilisation des services de soins virtuels

A eu une consultation virtuelle au cours des 12 derniers mois %   2024	49,1	47,3
<b>Type de services de soins de santé utilisés lors de la dernière consultation virtuelle</b>		
Médecin de famille habituel %   2024	51,8	48,4
eVisitNB %   2024	20,4	23,1
Spécialiste %   2024	5,5	5,7
Lien Santé NB %   2024	4,8	5,5
Infirmière praticienne habituelle %   2024	S	5,3
Professionnel de la santé mentale %   2024	6,6	2,2

	<b>Zone 7 Région de Miramichi</b>	<b>Province Nouveau-Brunswick</b>
Télé-Soins 811 %   2022	<b>9,3</b>	<b>9,0</b>
Médecin ou infirmière dans une clinique spécialisée %   2024	<b>3,5</b>	<b>1,3</b>
Autre professionnel de santé %   2024	<b>2,8</b>	<b>6,8</b>
<b>Outil virtuel utilisé lors de la dernière consultation</b>		
Téléphone %   2024	<b>67,0</b>	<b>67,2</b>
Clavardage en ligne %   2024	<b>15,0</b>	<b>19,0</b>
Autre méthode virtuelle %   2024	<b>18,1</b>	<b>13,8</b>

## Expérience avec les services de soins virtuels

### Expérience avec la dernière consultation virtuelle

A pu entrer en contact quand ils en avaient besoin, d'accord ou fortement d'accord %   2024	<b>77,9</b>	<b>79,7</b>
A pu communiquer ses préoccupations de santé aussi bien qu'en personne, d'accord ou fortement d'accord %   2024	<b>76,1</b>	<b>71,4</b>
Préoccupations de santé ont été adressées avec succès, d'accord ou fortement d'accord %   2024	<b>79,1</b>	<b>78,7</b>
Satisfaction avec les services de soins de santé reçus, plutôt ou très satisfaits %   2024	<b>83,4</b>	<b>81,7</b>

### Difficultés rencontrées à recevoir des soins de santé virtuels au cours des 12 derniers mois

	Zone 7 Région de Miramichi	Province Nouveau-Brunswick
Difficulté à accéder à un ordinateur, tablette ou téléphone intelligent %   2024	9,2	7,4
Difficulté à accéder à l'internet haute vitesse %   2024	9,8	5,7

## À propos de ce tableau

### Contenu et description

Données auto-déclarées concernant l'accès et l'expérience des Néo-Brunswickois·e·s avec des services de soins virtuels. Les thématiques abordées dans ce tableau sont les suivantes: utilisation des services de soins virtuels, types de services de soins de santé et outils utilisés lors de la dernière consultation virtuelle, et expériences avec les services de soins virtuels.

### Pourquoi c'est important

Les résultats du Sondage sur les soins primaires sont utilisés par le CSNB afin d'informer les citoyen·ne·s et les parties prenantes du système de santé au sujet de la qualité des services de soins de santé primaires selon la perspective des citoyen·ne·s. Cette information peut être utilisée dans le but d'améliorer les services de soins de santé primaire de la province.

### Disponibilité des données



L'information pour ce tableau de données est disponible pour différents niveaux géographiques et groupes démographiques. Plus d'information sur la page du [Sondage sur les soins primaires](#)

### Note au sujet des groupes démographiques :

En 2023, le CSNB a entrepris une révision des questions démographiques de ses sondages afin de mieux rendre compte de l'expérience des citoyens qui s'identifient à des groupes particuliers. Ainsi, à partir de 2024, tous les groupes démographiques (caractéristiques) ont été ajustés pour refléter ce changement. Les tableaux de données et les pages d'indicateurs ont été ajustés pour permettre l'établissement de tendances, le cas échéant.

.....

**Légende**

- s.o. = Sans objet / donnée non disponible
- S = Donnée supprimée pour des raisons de confidentialité ou en raison de la petite taille de l'échantillon
-  Performance supérieure à la moyenne
-  Performance inférieure à la moyenne