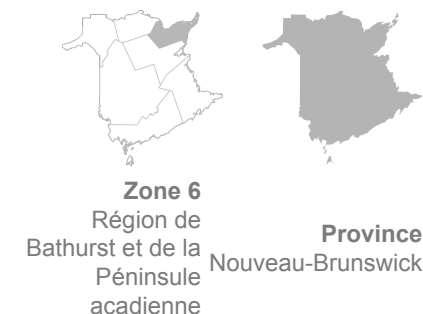


SONDAGE SUR LES SOINS PRIMAIRES

Utilisation et expériences avec les services de soins de santé - Citoyens sans fournisseur de soins de santé primaires



Rattachement à un fournisseur de soins de santé primaires

N'a pas de fournisseur de soins de santé primaires % 2024	21,5	22,8
---	------	------

Lien Santé NB

Inscrit sur Lien Santé NB % 2024	45,5	47,0
------------------------------------	------	------

A eu une consultation avec Lien Santé NB au cours des 12 derniers mois % 2024	45,0	38,3
---	------	------

Satisfaction avec les services reçus, plutôt ou très satisfaits % 2024	S	73,7
--	---	------

Zone 6
Région de
Bathurst et de la
Péninsule
acadienne

Province
Nouveau-Brunswick

Utilisation et expériences des services de soins de santé au cours des 12 derniers mois

A utilisé un service de soins de santé ou plus % 2024	80,2	84,3
Pharmacien % 2024	40,5	43,2
Satisfaction avec les services reçus, plutôt ou très satisfaits % 2024	91,7	89,5
Salle d'urgence d'un hôpital % 2024	38,9	38,9
Satisfaction avec les services reçus, plutôt ou très satisfaits % 2024	62,4	46,5
Clinique après-heures ou sans rendez-vous % 2024	39,1	29,6
Satisfaction avec les services reçus, plutôt ou très satisfaits % 2024	66,3	61,3
Télé-Soins 811 % 2024	12,3	14,0
Satisfaction avec les services reçus, plutôt ou très satisfaits % 2024	S	58,9
eVisit NB % 2024	12,0	29,8
Satisfaction avec les services reçus, plutôt ou très satisfaits % 2024	S	70,4
Spécialiste % 2024	28,2	30,2
Satisfaction avec les services reçus, plutôt ou très satisfaits % 2024	97,6	83,9

	Zone 6 Région de Bathurst et de la Péninsule acadienne	Province Nouveau-Brunswick
Autre professionnel de la santé % 2024	25,5	29,6
Satisfaction avec les services reçus, plutôt ou très satisfaits % 2024	S	92,2
Autres services % 2024	9,3	17,4

À propos de ce tableau

Contenu et description

Données auto-déclarées concernant l'utilisation et l'expérience avec les services pour des Néo-Brunswickois·e·s qui n'ont pas de fournisseur·euse de soins de santé primaires permanent (qui n'ont ni médecin de famille ni infirmier·ère praticien·ne). Les thématiques abordées dans ce tableau sont les suivantes : inscription à Lien Santé NB ainsi que l'utilisation des services de soins de santé primaires et expériences avec les services reçus.

Pourquoi c'est important

Les résultats du Sondage sur les soins primaires sont utilisés par le CSNB afin d'informer les citoyen·ne·s et les parties prenantes du système de santé au sujet de la qualité des services de soins de santé primaires selon la perspective des citoyen·ne·s. Cette information peut être utilisée dans le but d'améliorer les services de soins de santé primaire de la province.

Disponibilité des données



L'information pour ce tableau de données est disponible pour différents niveaux géographiques et groupes démographiques. Plus d'information sur la page du [Sondage sur les soins primaires](#).

Note au sujet des groupes démographiques :

En 2023, le CSNB a entrepris une révision des questions démographiques de ses sondages afin de mieux rendre compte de l'expérience des citoyens qui s'identifient à des groupes particuliers. Ainsi, à partir de 2024, tous les groupes démographiques (caractéristiques) ont été ajustés pour refléter ce changement. Les tableaux de données et les pages d'indicateurs ont été ajustés pour permettre l'établissement de tendances, le cas échéant.

.....

Légende

- s.o. = Sans objet / donnée non disponible
- S = Donnée supprimée pour des raisons de confidentialité ou en raison de la petite taille de l'échantillon
-  Performance supérieure à la moyenne
-  Performance inférieure à la moyenne