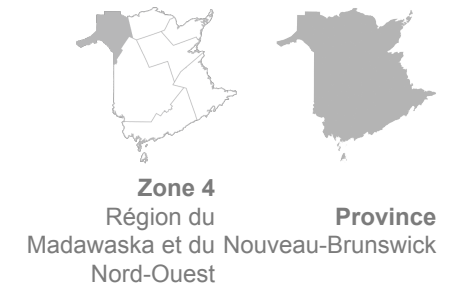


SONDAGE SUR LES SOINS PRIMAIRES

Utilisation et expériences avec les services de soins de santé - Citoyens sans fournisseur de soins de santé primaires



Rattachement à un fournisseur de soins de santé primaires

N'a pas de fournisseur de soins de santé primaires % 2023	36,2	20,7
---	-------------	-------------

Lien Santé NB

Inscrit sur Lien Santé NB % 2023	44,3	46,2
------------------------------------	-------------	-------------

A eu une consultation avec Lien Santé NB au cours des 12 derniers mois % 2023	23,8	35,3
---	-------------	-------------

Satisfaction avec les services reçus, plutôt ou très satisfaits % 2023	S	76,7
--	----------	-------------

Sur une liste d'attente % 2023	43,4	45,9
----------------------------------	-------------	-------------

Zone 4
Région du
Madawaska et du Nord-Ouest
Province
Nouveau-Brunswick

Utilisation et expériences des services de soins de santé au cours des 12 derniers mois

A utilisé un service de soins de santé ou plus % 2023	90,5	83,5
Pharmacien % 2023	44,2	38,2
Satisfaction avec les services reçus, plutôt ou très satisfaits % 2023	88,5	88,4
Salle d'urgence d'un hôpital % 2023	64,3	41,9
Satisfaction avec les services reçus, plutôt ou très satisfaits % 2023	61,3	52,4
Clinique après-heures ou sans rendez-vous % 2023	17,6	29,1
Satisfaction avec les services reçus, plutôt ou très satisfaits % 2023	S	67,4
Télé-Soins 811 % 2023	13,0	17,1
Satisfaction avec les services reçus, plutôt ou très satisfaits % 2023	S	62,9
eVisit NB % 2023	22,6	31,1
Satisfaction avec les services reçus, plutôt ou très satisfaits % 2023	73,6	71,3
Spécialiste % 2023	32,7	26,2
Satisfaction avec les services reçus, plutôt ou très satisfaits % 2023	86,7	90,6

	Zone 4 Région du Madawaska et du Nord-Ouest	Province Nouveau-Brunswick
Autre professionnel de la santé % 2023	25,6	25,1
Satisfaction avec les services reçus, plutôt ou très satisfaits % 2023	80,8	80,4
Autres services % 2023	10,8	16,4

À propos de ce tableau

Contenu et description

Données auto-déclarées concernant l'utilisation et l'expérience avec les services pour des Néo-Brunswickois·e·s qui n'ont pas de fournisseur·euse de soins de santé primaires permanent (qui n'ont ni médecin de famille ni infirmier·ère praticien·ne). Les thématiques abordées dans ce tableau sont les suivantes : inscription à Lien Santé NB ainsi que l'utilisation des services de soins de santé primaires et expériences avec les services reçus.

Pourquoi c'est important

Les résultats du Sondage sur les soins primaires sont utilisés par le CSNB afin d'informer les citoyen·ne·s et les parties prenantes du système de santé au sujet de la qualité des services de soins de santé primaires selon la perspective des citoyen·ne·s. Cette information peut être utilisée dans le but d'améliorer les services de soins de santé primaire de la province.

Disponibilité des données

L'information pour ce tableau de données est disponible pour différents niveaux géographiques et groupes démographiques. Plus d'information sur la page du [Sondage sur les soins primaires](#).

Note au sujet des groupes démographiques :


En 2023, le CSNB a entrepris une révision des questions démographiques de ses sondages afin de mieux rendre compte de l'expérience des citoyens qui s'identifient à des groupes particuliers. Ainsi, à partir de 2024, tous les groupes démographiques (caractéristiques) ont été ajustés pour refléter ce changement. Les tableaux de données et les pages d'indicateurs ont été ajustés pour permettre l'établissement de tendances, le cas échéant.


.....

Légende

s.o. = Sans objet / donnée non disponible

S = Donnée supprimée pour des raisons de confidentialité ou en raison de la petite taille de l'échantillon

 Performance supérieure à la moyenne

 Performance inférieure à la moyenne