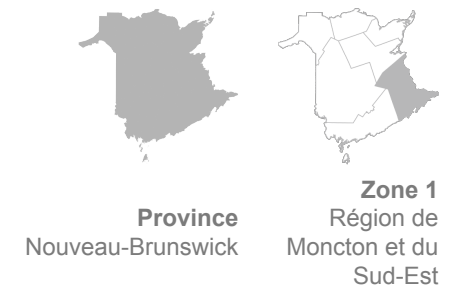


SONDAGE SUR LES SOINS PRIMAIRES

Accès aux services de soins de santé et obstacles



Rattachement à un fournisseur de soins de santé primaires

A un fournisseur de soins de santé primaires % 2024	77,2	83,3
A un médecin de famille habituel % 2024	74,2	80,6
A une infirmière praticienne habituelle % 2024	3,5	3,5
N'a pas de fournisseur de soins de santé primaires % 2024	22,8	16,7
Inscrit sur Lien Santé NB % 2024	9,2	6,1

Obstacles pour accéder aux services de soins de santé au cours des 12 derniers mois

Services non disponibles dans leur région % 2024	31,0	27,4
--	------	------

	Province Nouveau-Brunswick	Zone 1 Région de Moncton et du Sud-Est
Difficulté à s'y retrouver dans le système de soins de santé % 2024	18,6	18,1
A dû voyager plus de 100kms/60 milles % 2024	17,0	9,6
Difficulté à sortir de chez eux % 2024	10,5	9,0
Négligé de faire préparer une ordonnance de médicaments ou sauté des doses de leurs médicaments, en raison du coût % 2024	9,2	8,1
Renoncé à un test médical, à un traitement ou à un suivi, en raison du coût % 2024	6,4	6,1
Problèmes de transport % 2024	5,7	5,0
Un problème de barrière de langue dans leurs communications avec un professionnel de la santé % 2024	4,3	3,7

Difficultés rencontrées à recevoir des soins de santé virtuels

Difficulté à accéder à un ordinateur, tablette ou téléphone intelligent % 2024	7,4	5,4
Difficulté à accéder à l'internet haute vitesse % 2024	5,7	3,9

Services reçus dans la langue officielle de préférence au cours des 12 derniers mois

Lors des interactions avec le fournisseur de soins de santé primaires % 2024	96,6	95,8
...quand la langue de préférence est l'anglais % 2024	97,7	96,6
...quand la langue de préférence est le français % 2024	93,4	94,3

	Province Nouveau-Brunswick	Zone 1 Région de Moncton et du Sud-Est
Lors des interactions avec Télé-Soins 811 % 2024	93,9	93,6
...quand la langue de préférence est l'anglais % 2024	97,3	96,8
...quand la langue de préférence est le français % 2024	80,6	S
Lors des interactions avec un pharmacien % 2024	91,4	81,3
...quand la langue de préférence est l'anglais % 2024	97,1	95,0
...quand la langue de préférence est le français % 2024	74,1	50,9
Lors des interactions avec un spécialiste % 2024	89,9	86,6
...quand la langue de préférence est l'anglais % 2024	97,1	95,0
...quand la langue de préférence est le français % 2024	68,2	64,9
Lors des interactions avec une clinique sans rendez-vous ou après-heures % 2024	88,6	85,3
...quand la langue de préférence est l'anglais % 2024	95,4	95,3
...quand la langue de préférence est le français % 2024	71,5	68,4
Lors des interactions avec un autre professionnel de la santé % 2024	88,3	79,5
...quand la langue de préférence est l'anglais % 2024	96,2	93,6
...quand la langue de préférence est le français % 2024	67,5	52,4

	Province Nouveau-Brunswick	Zone 1 Région de Moncton et du Sud-Est
Lors des interactions avec la salle d'urgence de l'hôpital % 2024	89,8	88,4
...quand la langue de préférence est l'anglais % 2024	93,9	92,5
...quand la langue de préférence est le français % 2024	76,8	74,7
Lors des interactions avec eVisitNB % 2024	88,4	84,9
...quand la langue de préférence est l'anglais % 2024	97,3	96,8
...quand la langue de préférence est le français % 2024	53,8	58,3
Lors des interactions avec d'autres services % 2024	87,7	80,3
...quand la langue de préférence est l'anglais % 2024	94,7	89,1
...quand la langue de préférence est le français % 2024	64,4	59,2

Expérience générale avec les services de soins de santé au cours des 12 derniers mois

Satisfaction avec les services reçus, plutôt ou très satisfaits % 2024	55,5	54,8
--	-------------	-------------

À propos de ce tableau

Contenu et description

Données auto-déclarées concernant l'accès des Néo-Brunswickois·e·s aux services de soins de santé et les obstacles pour accéder aux services. Les thématiques abordées dans ce tableau sont les suivantes: rattachement permanent ou temporaire à un·e fournisseur·euse de soins de santé primaires, les obstacles pour accéder aux services de soins de santé, services reçus dans la langue officielle de préférence ainsi que l'expérience générale avec les services de soins de santé.

Pourquoi c'est important

Les résultats du Sondage sur les soins primaires sont utilisés par le CSNB afin d'informer les citoyen·ne·s et les parties prenantes du système de santé au sujet de la qualité des services de soins de santé primaires selon la perspective des citoyen·ne·s. Cette information peut être utilisée dans le but d'améliorer les services de soins de santé primaire de la province.

Disponibilité des données

L'information pour ce tableau de données est disponible pour différents niveaux géographiques et groupes démographiques. Plus d'information sur la page du [Sondage sur les soins primaires](#).

Note au sujet des groupes démographiques :


En 2023, le CSNB a entrepris une révision des questions démographiques de ses sondages afin de mieux rendre compte de l'expérience des citoyens qui s'identifient à des groupes particuliers. Ainsi, à partir de 2024, tous les groupes démographiques (caractéristiques) ont été ajustés pour refléter ce changement. Les tableaux de données et les pages d'indicateurs ont été ajustés pour permettre l'établissement de tendances, le cas échéant.


.....

Légende

s.o. = Sans objet / donnée non disponible

S = Donnée supprimée pour des raisons de confidentialité ou en raison de la petite taille de l'échantillon

 Performance supérieure à la moyenne

 Performance inférieure à la moyenne