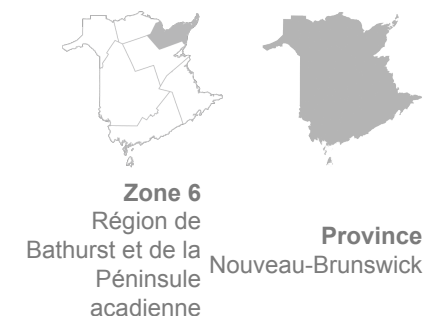


SONDAGE SUR LES SOINS PRIMAIRES

Besoins des Néo-Brunswickois



État de santé

Qualité de vie

Santé perçue, très bonne ou excellente % 2024	37,4	37,7
Santé mentale perçue, très bonne ou excellente % 2024	47,0	43,2

Prévalence des problèmes de santé chroniques

Parmi cette liste des problèmes de santé chroniques: hypertension, arthrite, dépression, reflux gastrique, douleur chronique, asthme, diabète, maladie cardiaque, cancer, MPOC, trouble de l'humeur autre que la dépression, AVC

Aucun problème de santé chronique % 2024	29,5	32,6
Un problème de santé chronique ou plus % 2024	70,5	67,4

	Zone 6 Région de Bathurst et de la Péninsule acadienne	Province Nouveau-Brunswick
Trois problèmes de santé chroniques ou plus % 2024	24,7	24,9
Types de problèmes de santé chroniques (santé physique)		
Hypertension % 2024	31,9	28,6
Taux élevé de cholestérol % 2024	26,1	22,1
Arthrite % 2024	17,2	20,6
Reflux gastrique % 2024	25,2	19,5
Douleur chronique % 2024	24,6	19,4
Asthme % 2024	15,8	13,0
Diabète % 2024	13,3	12,0
Maladie cardiaque % 2024	9,3	9,2
Cancer % 2024	8,1	8,2
Emphysème/MPOC % 2024	3,3	2,9
AVC % 2024	2,3	2,2

Types de problèmes de santé chroniques (santé mentale)

	Zone 6 Région de Bathurst et de la Péninsule acadienne	Province Nouveau-Brunswick
Anxiété % 2024	22,0	24,5
Dépression % 2024	17,1	19,5
Trouble de l'humeur (autre que dépression) % 2024	1,8	4,1

Gestion des problèmes de santé chroniques

Confiant par rapport à sa capacité à gérer son état de santé, très confiant % 2024	37,7	34,2
--	-------------	-------------

Médicaments

A un problème de santé chronique et prend 6 médicaments prescrits ou plus de manière régulière % 2024	17,7	17,2
...Connaît l'effet de chacun de ses médicaments prescrits, fortement d'accord % 2024	56,4	48,2

Services en santé mentale et consommation de substances au cours des 12 derniers mois

Besoins de soins

A ressenti le besoin de consulter un professionnel de la santé % 2024	18,8	21,6
...Mais ne l'a pas fait (besoin ressenti non comblé) % 2024	6,8	8,2

Raisons pour le besoin ressenti non comblé

	Zone 6 Région de Bathurst et de la Péninsule acadienne	Province Nouveau-Brunswick
Temps d'attente était trop long % 2020	9,0	23,8
Ne savait pas comment ni où obtenir ce genre d'aide % 2024	S	51,0
Pensait que le problème disparaîtrait de lui-même % 2024	S	48,8
Services n'étaient pas disponibles à un temps opportun % 2020	18,1	16,3
Était trop occupé % 2020	37,6	25,4
Services n'étaient pas disponibles dans la région % 2020	13,2	13,7
Ne pouvait pas en payer les coûts ou l'assurance n'offrait pas une couverture suffisante % 2020	15,4	17,7
Se souciait de ce que les autres allaient penser % 2020	15,8	15,3
Autres raisons % 2024	S	28,0
Expérience avec services de santé mentale et de consommation de substances		
Satisfaction avec les services reçus, plutôt ou très satisfaits % 2024	82,7	76,8

À propos de ce tableau

Contenu et description

Données auto-déclarées concernant les besoins des Néo-Brunswickois·e·s. Les thématiques abordées dans ce tableau sont les suivantes: état de santé auto-déclaré ainsi que les besoins et les besoins ressentis non comblés en santé mentale et consommation de substances.

Pourquoi c'est important

Les résultats du Sondage sur les soins primaires sont utilisés par le CSNB afin d'informer les citoyen·ne·s et les parties prenantes du système de santé au sujet de la qualité des services de soins de santé primaires selon la perspective des citoyen·ne·s. Cette information peut être utilisée dans le but d'améliorer les services de soins de santé primaire de la province.

Disponibilité des données



L'information pour ce tableau de données est disponible pour différents niveaux géographiques et groupes démographiques. Plus d'information sur la page du [Sondage sur les soins primaires](#).

Note au sujet des groupes démographiques :

En 2023, le CSNB a entrepris une révision des questions démographiques de ses sondages afin de mieux rendre compte de l'expérience des citoyens qui s'identifient à des groupes particuliers. Ainsi, à partir de 2024, tous les groupes démographiques (caractéristiques) ont été ajustés pour refléter ce changement. Les tableaux de données et les pages d'indicateurs ont été ajustés pour permettre l'établissement de tendances, le cas échéant.

.....

Légende

- s.o. = Sans objet / donnée non disponible
- S = Donnée supprimée pour des raisons de confidentialité ou en raison de la petite taille de l'échantillon
-  Performance supérieure à la moyenne
-  Performance inférieure à la moyenne