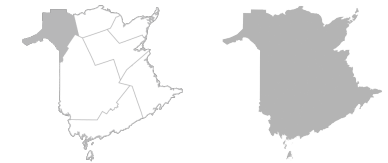


SONDAGE SUR LES SOINS PRIMAIRES

Besoins des Néo-Brunswickois



Zone 4
Région du Madawaska et du Nouveau-Brunswick Nord-Ouest

Province
Nouveau-Brunswick

État de santé

Qualité de vie

Santé perçue, très bonne ou excellente % 2024	35,3	37,7
Santé mentale perçue, très bonne ou excellente % 2024	48,8	43,2

Prévalence des problèmes de santé chroniques

Parmi cette liste des problèmes de santé chroniques: hypertension, arthrite, dépression, reflux gastrique, douleur chronique, asthme, diabète, maladie cardiaque, cancer, MPOC, trouble de l'humeur autre que la dépression, AVC

Aucun problème de santé chronique % 2024	33,0	32,6
Un problème de santé chronique ou plus % 2024	67,0	67,4
Trois problèmes de santé chroniques ou plus % 2024	27,9	24,9

Zone 4
Région du
Madawaska et du
Nord-Ouest

Province
Nouveau-Brunswick

Types de problèmes de santé chroniques (santé physique)

Hypertension % 2024	30,3	28,6
Taux élevé de cholestérol % 2024	23,8	22,1
Arthrite % 2024	18,7	20,6
Reflux gastrique % 2024	21,2	19,5
Douleur chronique % 2024	21,6	19,4
Asthme % 2024	13,2	13,0
Diabète % 2024	13,6	12,0
Maladie cardiaque % 2024	14,4	9,2
Cancer % 2024	7,9	8,2
Emphysème/MPOC % 2024	4,2	2,9
AVC % 2024	2,8	2,2

Types de problèmes de santé chroniques (santé mentale)

Anxiété % 2024	24,0	24,5
Dépression % 2024	18,2	19,5

	Zone 4 Région du Madawaska et du Nord-Ouest	Province Nouveau-Brunswick
Trouble de l'humeur (autre que dépression) % 2024	4,2	4,1
Gestion des problèmes de santé chroniques		
Confiant par rapport à sa capacité à gérer son état de santé, très confiant % 2024	31,6	34,2
Médicaments		
A un problème de santé chronique et prend 6 médicaments prescrits ou plus de manière régulière % 2024	24,3	17,2
...Connaît l'effet de chacun de ses médicaments prescrits, fortement d'accord % 2024	51,9	48,2
Services en santé mentale et consommation de substances au cours des 12 derniers mois		
Besoins de soins		
A ressenti le besoin de consulter un professionnel de la santé % 2024	13,5	21,6
...Mais ne l'a pas fait (besoin ressenti non comblé) % 2024	3,8	8,2
Raisons pour le besoin ressenti non comblé		
Temps d'attente était trop long % 2020	23,3	23,8
Ne savait pas comment ni où obtenir ce genre d'aide % 2024	S	51,0
Pensait que le problème disparaîtrait de lui-même % 2024	S	48,8

	Zone 4 Région du Madawaska et du Nord-Ouest	Province Nouveau-Brunswick
Services n'étaient pas disponibles à un temps opportun % 2024	S	43,7
Était trop occupé % 2024	S	41,2
Services n'étaient pas disponibles dans la région % 2024	S	38,6
Ne pouvait pas en payer les coûts ou l'assurance n'offrait pas une couverture suffisante % 2024	S	37,2
Se souciait de ce que les autres allaient penser % 2024	S	19,8
Autres raisons % 2024	S	28,0
Expérience avec services de santé mentale et de consommation de substances		
Satisfaction avec les services reçus, plutôt ou très satisfaits % 2024	77,0	76,8

À propos de ce tableau

Contenu et description

Données auto-déclarées concernant les besoins des Néo-Brunswickois·e·s. Les thématiques abordées dans ce tableau sont les suivantes: état de santé auto-déclaré ainsi que les besoins et les besoins ressentis non comblés en santé mentale et consommation de substances.

Pourquoi c'est important

Les résultats du Sondage sur les soins primaires sont utilisés par le CSNB afin d'informer les citoyen·ne·s et les parties prenantes du système de santé au sujet de la qualité des services de soins de santé primaires selon la perspective des citoyen·ne·s. Cette information peut être utilisée dans le but d'améliorer les services de soins de santé primaire de la province.

Disponibilité des données

L'information pour ce tableau de données est disponible pour différents niveaux géographiques et groupes démographiques. Plus d'information sur la page du [Sondage sur les soins primaires](#).

Note au sujet des groupes démographiques :


En 2023, le CSNB a entrepris une révision des questions démographiques de ses sondages afin de mieux rendre compte de l'expérience des citoyens qui s'identifient à des groupes particuliers. Ainsi, à partir de 2024, tous les groupes démographiques (caractéristiques) ont été ajustés pour refléter ce changement. Les tableaux de données et les pages d'indicateurs ont été ajustés pour permettre l'établissement de tendances, le cas échéant.


.....

Légende

s.o. = Sans objet / donnée non disponible

S = Donnée supprimée pour des raisons de confidentialité ou en raison de la petite taille de l'échantillon

 Performance supérieure à la moyenne

 Performance inférieure à la moyenne