

SONDAGE SUR LES SOINS À DOMICILE

Profil des patients









Citoyens qui reçoivent des soins à domicile financés par les fonds publics (Programme extra-mural ou services de soutien à domicile, ou les deux)

★ Qualité de vie

Santé perçue, excellente ou très bonne % 2021	7,7	7,8
Santé mentale perçue, excellente ou très bonne % 2021	19,9	20,4
COVID-19 a eu un impact négatif sur la santé mentale % 2021	55,5	56,7

👤 Prévalence des problèmes de santé chroniques (santé physique)

Arthrite % 2021	43,0	44,8
Asthme % 2021	18,3	17,8
Douleur chronique % 2021	33,0	31,0
Emphysème/MPOC % 2021	13,9	17,5
Cancer % 2021	23,9	23,6
Diabète % 2021	31,0	31,6
Maladie cardiaque % 2021	27,1	30,8
AVC % 2021	9,7	12,4
Hypertension % 2021	55,8	52,9
Reflux gastrique % 2021	26,6	24,5

	Zone 6 Région de Bathurst et de la Péninsule acadienne	Province Nouveau-Brunswick
Taux élevé de cholestérol % 2021	27,7	28,4
 Prévalence des problèmes de santé chroniques (santé mentale)		
Dépression % 2021	23,9	22,7
Anxiété % 2021	29,7	23,9
Trouble de l'humeur (autre que dépression) % 2021	5,7	4,7
 Prévalence des problèmes de santé chroniques (mémoire)		
La maladie d'Alzheimer ou autres troubles neurocognitifs % 2021	7,8	7,1
 Gestion des problèmes de santé chroniques		
Confiance par rapport à sa capacité de gérer son état de santé, très confiant % 2021	11,7	13,9
COVID-19 a eu un impact négatif sur la capacité à gérer son état de santé % 2021	43,9	42,4
 Soins reçus de membres de la famille et d'amis au cours des deux derniers mois		
Vit seul % 2021	35,2	39,2
Un ami, membre de la famille ou un bénévole a aidé avec les soins à domicile au cours des 2 derniers mois % 2021	61,9	62,4
 Proches aidants qui ont le plus aidé		
Un ami % 2021	11,0	16,1
Petit-fils ou petite-fille % 2021	7,1	8,1
Mari, femme ou conjoint de fait % 2021	40,2	41,5
Mère ou père % 2021	5,7	6,2
Fils ou fille % 2021	55,6	51,1
Bénévole % 2021	2,3	1,7
Un autre membre de la famille (autre que ceux énumérés précédemment) % 2021	18,4	16,5
 Fréquence de l'aide reçu des proches aidants		

	Zone 6 Région de Bathurst et de la Péninsule acadienne	Province Nouveau-Brunswick
À tous les jours % 2021	59,1	59,0
Quelques fois par semaine % 2021	22,7	22,7
Une fois par semaine % 2021	12,2	9,5
2 ou 3 fois par mois % 2021	6,3	8,6
Une fois par mois % 2021	1,9	2,8
Seulement une fois dans les 2 derniers mois % 2018	2,3	1,8

Clients qui reçoivent des services de soutien à domicile (ménage, préparation des repas, ...)

★ Qualité de vie

Santé perçue, excellente ou très bonne % 2021	6,8	6,7
Santé mentale perçue, excellente ou très bonne % 2021	18,0	16,2
COVID-19 a eu un impact négatif sur la santé mentale % 2021	62,0	61,1

🧑 Prévalence des problèmes de santé chroniques (santé physique)

Arthrite % 2021	49,4	52,9
Asthme % 2021	21,2	20,6
Douleur chronique % 2021	40,7	38,4
Emphysème/MPOC % 2021	12,4	16,4
Cancer % 2021	17,5	16,8
Diabète % 2021	36,4	32,7
Maladie cardiaque % 2021	28,2	30,6
AVC % 2021	8,9	14,3
Hypertension % 2021	61,1	56,4

	Zone 6 Région de Bathurst et de la Péninsule acadienne	Province Nouveau-Brunswick
Reflux gastrique % 2021	29,8	28,9
Taux élevé de cholestérol % 2021	31,5	29,9
 Prévalence des problèmes de santé chroniques (santé mentale)		
Dépression % 2021	31,9	30,9
Anxiété % 2021	36,1	31,0
Trouble de l'humeur (autre que dépression) % 2021	9,8	8,2
 Prévalence des problèmes de santé chroniques (mémoire)		
La maladie d'Alzheimer ou autres troubles neurocognitifs % 2021	10,7	9,9
 Gestion des problèmes de santé chroniques		
Confiance par rapport à sa capacité de gérer son état de santé, très confiant % 2021	10,1	11,8
COVID-19 a eu un impact négatif sur la capacité à gérer son état de santé % 2021	48,4	46,8
 Soins reçus de membres de la famille et d'amis au cours des deux derniers mois		
Vit seul % 2021	48,5	58,9
Un ami, membre de la famille ou un bénévole a aidé avec les soins à domicile au cours des 2 derniers mois % 2021	56,2	56,1
 Proches aidants qui ont le plus aidé		
Un ami % 2021	11,3	16,2
Petit-fils ou petite-fille % 2021	6,4	9,7
Mari, femme ou conjoint de fait % 2021	20,9	17,5
Mère ou père % 2021	6,9	9,9
Fils ou fille % 2021	61,2	59,3
Bénévole % 2021	3,2	2,4
Un autre membre de la famille (autre que ceux énumérés précédemment) % 2021	17,5	19,9

Zone 6
 Région de
 Bathurst et de la
 Péninsule
 acadienne

Province
 Nouveau-Brunswick

Fréquence de l'aide reçu des proches aidants

À tous les jours % 2021	46,3	45,7
Quelques fois par semaine % 2021	28,4	26,2
Une fois par semaine % 2021	15,5	11,8
2 ou 3 fois par mois % 2021	8,9	11,4
Une fois par mois % 2018	3,6	3,7
Seulement une fois dans les 2 derniers mois % 2021	S	2,1

Patients qui reçoivent des services du Programme extra-mural (soins infirmiers, physiothérapie, ...)

★ **Qualité de vie**

Santé perçue, excellente ou très bonne % 2021	7,2	7,9
Santé mentale perçue, excellente ou très bonne % 2021	20,6	22,1
COVID-19 a eu un impact négatif sur la santé mentale % 2021	51,3	54,3

Prévalence des problèmes de santé chroniques (santé physique)

Arthrite % 2021	40,3	42,1
Asthme % 2021	17,2	16,9
Douleur chronique % 2021	29,7	28,5
Emphysème/MPOC % 2021	16,0	19,0
Cancer % 2021	27,0	26,4
Diabète % 2021	27,2	31,4
Maladie cardiaque % 2021	27,5	31,9
AVC % 2021	10,3	12,2

	Zone 6 Région de Bathurst et de la Péninsule acadienne	Province Nouveau-Brunswick
Hypertension % 2021	51,8	51,8
Reflux gastrique % 2021	24,9	22,8
Taux élevé de cholestérol % 2021	23,2	27,0
 Prévalence des problèmes de santé chroniques (santé mentale)		
Dépression % 2021	18,1	18,8
Anxiété % 2021	25,8	20,7
Trouble de l'humeur (autre que dépression) % 2021	2,6	2,6
 Prévalence des problèmes de santé chroniques (mémoire)		
La maladie d'Alzheimer ou autres troubles neurocognitifs % 2021	8,1	6,4
 Gestion des problèmes de santé chroniques		
Confiance par rapport à sa capacité de gérer son état de santé, très confiant % 2021	12,3	14,3
COVID-19 a eu un impact négatif sur la capacité à gérer son état de santé % 2021	40,9	40,0
 Soins reçus de membres de la famille et d'amis au cours des deux derniers mois		
Vit seule % 2021	25,1	30,3
Un ami, membre de la famille ou un bénévole a aidé avec les soins à domicile au cours des 2 derniers mois % 2021	68,3	66,4
 Proches aidants qui ont le plus aidé		
Un ami/une amie % 2021	10,6	16,0
Petit-fils ou petite-fille % 2021	8,2	7,8
Mari, femme ou conjoint de fait % 2021	48,4	49,0
Mère ou père % 2021	4,6	4,5
Fils ou fille % 2021	55,4	49,8
Bénévole % 2021	1,9	1,5

	Zone 6 Région de Bathurst et de la Péninsule acadienne	Province Nouveau-Brunswick
Un autre membre de la famille (autre que ceux énumérés précédemment) % 2021	19,1	15,7
🕒 Fréquence de l'aide reçu des proches aidants		
À tous les jours % 2021	66,2	64,7
Quelques fois par semaine % 2021	21,1	21,0
Une fois par semaine % 2021	10,1	8,6
2 ou 3 fois par mois % 2021	4,6	7,3
Une fois par mois % 2021	S	2,1
Seulement une fois dans les 2 derniers mois % 2018	2,0	1,6

À propos de ce tableau

Contenu et description

Données sur les caractéristiques démographiques des citoyens ayant reçu des services de soins à domicile au Nouveau-Brunswick. Les thématiques abordées comprennent l'état de santé autodéclaré, les problèmes de santé chroniques et les soins reçus de membres de la famille et d'amis.

Les données sont organisées selon trois catégories : (1) tous les citoyens ayant reçu des services de soins à domicile dont les coûts sont financés en partie ou en totalité par les fonds publics, (2) les patients ayant reçu des services du Programme extra-mural, et (3) les clients ayant reçu des services de soutien à domicile.

Pourquoi c'est important

En ayant une meilleure compréhension des données démographiques des citoyens ayant reçu des services de soins à domicile au Nouveau-Brunswick, nous pouvons mieux comprendre leurs caractéristiques et leurs besoins, et ainsi offrir des soins qui sont davantage axés sur les citoyens.

Disponibilité des données

L'information pour ce tableau de données est disponible pour différents niveaux géographiques et groupes démographiques. De plus amples renseignements sont disponibles sur notre [page Sondage sur les soins à domicile](#).

Note sur les données de 2021

Les résultats de l'édition 2021 du Sondage sur les soins à domicile doivent être interprétés dans le contexte de la pandémie COVID-19. Depuis mars 2020, notre système de soins de santé s'est adapté et a évolué pour répondre à la COVID-19, ce qui inclut les fournisseurs de services de soins à domicile.

Légende

s.o. = Sans objet / donnée non disponible

S = Donnée supprimée pour des raisons de confidentialité ou en raison de la petite taille de l'échantillon

 Performance supérieure à la moyenne

 Performance inférieure à la moyenne