

## SONDAGE SUR LES SOINS À DOMICILE

# Profil des patients



Province  
Nouveau-Brunswick

### Citoyens qui reçoivent des soins à domicile financés par les fonds publics (Programme extra-mural ou services de soutien à domicile, ou les deux)

#### ★ Qualité de vie

Santé perçue, excellente ou très bonne %   2021	7,8
Santé mentale perçue, excellente ou très bonne %   2021	20,4
COVID-19 a eu un impact négatif sur la santé mentale %   2021	56,7

#### 👤 Prévalence des problèmes de santé chroniques (santé physique)

Arthrite %   2021	44,8
Asthme %   2021	17,8
Douleur chronique %   2021	31,0
Emphysème/MPOC %   2021	17,5
Cancer %   2021	23,6
Diabète %   2021	31,6
Maladie cardiaque %   2021	30,8
AVC %   2021	12,4
Hypertension %   2021	52,9
Reflux gastrique %   2021	24,5
Taux élevé de cholestérol %   2021	28,4

Province  
 Nouveau-Brunswick


**Prévalence des problèmes de santé chroniques (santé mentale)**

Dépression %   2021	22,7
Anxiété %   2021	23,9
Trouble de l'humeur (autre que dépression) %   2021	4,7


**Prévalence des problèmes de santé chroniques (mémoire)**


La maladie d'Alzheimer ou autres troubles neurocognitifs %   2021	7,1
---	-----


**Gestion des problèmes de santé chroniques**

Confiance par rapport à sa capacité de gérer son état de santé, très confiant %   2021	13,9
COVID-19 a eu un impact négatif sur la capacité à gérer son état de santé %   2021	42,4


**Soins reçus de membres de la famille et d'amis au cours des deux derniers mois**

Vit seul %   2021	39,2
Un ami, membre de la famille ou un bénévole a aidé avec les soins à domicile au cours des 2 derniers mois %   2021	62,4


**Proches aidants qui ont le plus aidé**

Un ami %   2021	16,1
Petit-fils ou petite-fille %   2021	8,1
Mari, femme ou conjoint de fait %   2021	41,5
Mère ou père %   2021	6,2
Fils ou fille %   2021	51,1
Bénévole %   2021	1,7
Un autre membre de la famille (autre que ceux énumérés précédemment) %   2021	16,5


**Fréquence de l'aide reçu des proches aidants**

À tous les jours %   2021	59,0
Quelques fois par semaine %   2021	22,7

Province  
Nouveau-Brunswick

Une fois par semaine %   2021	9,5
2 ou 3 fois par mois %   2021	8,6
Une fois par mois %   2021	2,8
Seulement une fois dans les 2 derniers mois %   2021	1,4

## Clients qui reçoivent des services de soutien à domicile (ménage, préparation des repas, ...)





### ★ Qualité de vie

Santé perçue, excellente ou très bonne %   2021	6,7
Santé mentale perçue, excellente ou très bonne %   2021	16,2
COVID-19 a eu un impact négatif sur la santé mentale %   2021	61,1

### 🧑 Prévalence des problèmes de santé chroniques (santé physique)

Arthrite %   2021	52,9
Asthme %   2021	20,6
Douleur chronique %   2021	38,4
Emphysème/MPOC %   2021	16,4
Cancer %   2021	16,8
Diabète %   2021	32,7
Maladie cardiaque %   2021	30,6
AVC %   2021	14,3
Hypertension %   2021	56,4
Reflux gastrique %   2021	28,9
Taux élevé de cholestérol %   2021	29,9

### ☁ Prévalence des problèmes de santé chroniques (santé mentale)

	Province Nouveau-Brunswick
Dépression %   2021	30,9
Anxiété %   2021	31,0
Trouble de l'humeur (autre que dépression) %   2021	8,2
<b> Prévalence des problèmes de santé chroniques (mémoire)</b>	
La maladie d'Alzheimer ou autres troubles neurocognitifs %   2021	9,9
<b> Gestion des problèmes de santé chroniques</b>	
Confiance par rapport à sa capacité de gérer son état de santé, très confiant %   2021	11,8
COVID-19 a eu un impact négatif sur la capacité à gérer son état de santé %   2021	46,8
<b> Soins reçus de membres de la famille et d'amis au cours des deux derniers mois</b>	
Vit seul %   2021	58,9
Un ami, membre de la famille ou un bénévole a aidé avec les soins à domicile au cours des 2 derniers mois %   2021	56,1
<b> Proches aidants qui ont le plus aidé</b>	
Un ami %   2021	16,2
Petit-fils ou petite-fille %   2021	9,7
Mari, femme ou conjoint de fait %   2021	17,5
Mère ou père %   2021	9,9
Fils ou fille %   2021	59,3
Bénévole %   2021	2,4
Un autre membre de la famille (autre que ceux énumérés précédemment) %   2021	19,9
<b> Fréquence de l'aide reçu des proches aidants</b>	
À tous les jours %   2021	45,7
Quelques fois par semaine %   2021	26,2
Une fois par semaine %   2021	11,8

Province  
Nouveau-Brunswick

2 ou 3 fois par mois %   2021	11,4
Une fois par mois %   2021	4,0
Seulement une fois dans les 2 derniers mois %   2021	2,1

## Patients qui reçoivent des services du Programme extra-mural (soins infirmiers, physiothérapie, ...)

### ★ Qualité de vie

Santé perçue, excellente ou très bonne %   2021	7,9
Santé mentale perçue, excellente ou très bonne %   2021	22,1
COVID-19 a eu un impact négatif sur la santé mentale %   2021	54,3

### 🧑 Prévalence des problèmes de santé chroniques (santé physique)

Arthrite %   2021	42,1
Asthme %   2021	16,9
Douleur chronique %   2021	28,5
Emphysème/MPOC %   2021	19,0
Cancer %   2021	26,4
Diabète %   2021	31,4
Maladie cardiaque %   2021	31,9
AVC %   2021	12,2
Hypertension %   2021	51,8
Reflux gastrique %   2021	22,8
Taux élevé de cholestérol %   2021	27,0

### ☁ Prévalence des problèmes de santé chroniques (santé mentale)

Dépression %   2021	18,8
---------------------	------

	Province Nouveau-Brunswick
Anxiété %   2021	20,7
Trouble de l'humeur (autre que dépression) %   2021	2,6
<b> Prévalence des problèmes de santé chroniques (mémoire)</b>	
La maladie d'Alzheimer ou autres troubles neurocognitifs %   2021	6,4
<b> Gestion des problèmes de santé chroniques</b>	
Confiance par rapport à sa capacité de gérer son état de santé, très confiant %   2021	14,3
COVID-19 a eu un impact négatif sur la capacité à gérer son état de santé %   2021	40,0
<b> Soins reçus de membres de la famille et d'amis au cours des deux derniers mois</b>	
Vit seule %   2021	30,3
Un ami, membre de la famille ou un bénévole a aidé avec les soins à domicile au cours des 2 derniers mois %   2021	66,4
<b> Proches aidants qui ont le plus aidé</b>	
Un ami/une amie %   2021	16,0
Petit-fils ou petite-fille %   2021	7,8
Mari, femme ou conjoint de fait %   2021	49,0
Mère ou père %   2021	4,5
Fils ou fille %   2021	49,8
Bénévole %   2021	1,5
Un autre membre de la famille (autre que ceux énumérés précédemment) %   2021	15,7
<b> Fréquence de l'aide reçu des proches aidants</b>	
À tous les jours %   2021	64,7
Quelques fois par semaine %   2021	21,0
Une fois par semaine %   2021	8,6
2 ou 3 fois par mois %   2021	7,3

**Province**  
Nouveau-Brunswick

Une fois par mois % | 2021

**2,1**

Seulement une fois dans les 2 derniers mois % | 2021

**1,2**

## À propos de ce tableau

### Contenu et description

Données sur les caractéristiques démographiques des citoyens ayant reçu des services de soins à domicile au Nouveau-Brunswick. Les thématiques abordées comprennent l'état de santé autodéclaré, les problèmes de santé chroniques et les soins reçus de membres de la famille et d'amis.

Les données sont organisées selon trois catégories : (1) tous les citoyens ayant reçu des services de soins à domicile dont les coûts sont financés en partie ou en totalité par les fonds publics, (2) les patients ayant reçu des services du Programme extra-mural, et (3) les clients ayant reçu des services de soutien à domicile.

### Pourquoi c'est important

En ayant une meilleure compréhension des données démographiques des citoyens ayant reçu des services de soins à domicile au Nouveau-Brunswick, nous pouvons mieux comprendre leurs caractéristiques et leurs besoins, et ainsi offrir des soins qui sont davantage axés sur les citoyens.

### Disponibilité des données

L'information pour ce tableau de données est disponible pour différents niveaux géographiques et groupes démographiques. De plus amples renseignements sont disponibles sur notre [page Sondage sur les soins à domicile](#).

### Note sur les données de 2021

Les résultats de l'édition 2021 du Sondage sur les soins à domicile doivent être interprétés dans le contexte de la pandémie COVID-19. Depuis mars 2020, notre système de soins de santé s'est adapté et a évolué pour répondre à la COVID-19, ce qui inclut les fournisseurs de services de soins à domicile.

---

### Légende

s.o. = Sans objet / donnée non disponible

S = Donnée supprimée pour des raisons de confidentialité ou en raison de la petite taille de l'échantillon

 Performance supérieure à la moyenne

 Performance inférieure à la moyenne