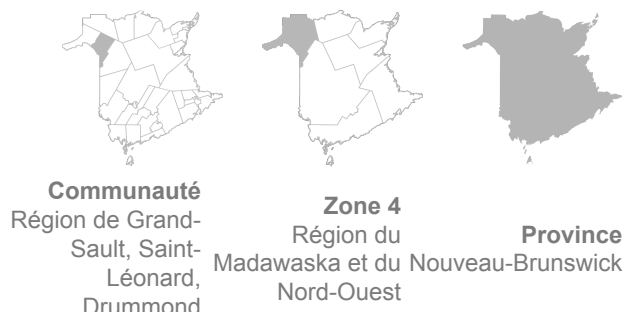


SONDAGE SUR LA SANTÉ PRIMAIRE

Prestation de services de santé



Rattachement à un fournisseur de soins de santé primaires

A un fournisseur de soins de santé primaires % 2020	96,2	87,7	89,9
A un médecin de famille % 2020	93,1	84,7	86,0
A une infirmière praticienne % 2020	11,7	11,9	12,0
A une infirmière praticienne comme fournisseur de soins de santé primaires % 2020	3,1	3,1	4,4

? Raisons pour ne pas avoir de fournisseur de soins de santé primaires

Aucun disponible dans la région pour accepter des nouveaux patients % 2020	S	27,0	30,6
Fournisseur de soins de santé primaires est parti, a pris sa retraite ou est décédé % 2020	S	52,1	36,6
N'a pas essayé d'en joindre un % 2020	S	S	12,1
Est en bonne santé, n'a pas besoin d'un fournisseur de soins de santé primaires % 2020	S	S	10,0

Lieu habituel de soins

Médecin de famille % 2020	53,3	47,3	57,0
Clinique après-heures ou clinique sans rendez-vous % 2020	2,1	14,6	20,5
Salle d'urgence d'un hôpital % 2020	34,2	26,5	10,4

Communauté	Zone 4	Province
Région de Grand-Sault, Saint-Léonard, Drummond	Région du Madawaska et du Nord-Ouest	Nouveau-Brunswick

Obstacles

Types de difficultés rencontrées à recevoir les soins de santé requis au cours des 12 derniers mois

Difficulté à sortir de chez eux % 2020	9,0	10,0	11,2
Difficulté à s'y retrouver dans le système de soins de santé % 2020	3,6	6,6	7,6
Services non disponibles dans leur région % 2020	19,2	18,5	14,0
Problèmes de transport % 2020	8,7	6,8	5,5
A dû voyager plus de 100kms/60 milles % 2020	33,2	30,5	17,6
Difficulté à obtenir un équipement médical ou de réadaptation % 2020	4,6	5,0	4,2
Difficulté à physiquement accéder au centre de santé % 2020	5,8	6,7	6,5
Obstacle au niveau de la langue en communiquant avec un professionnel de la santé % 2020	6,2	5,1	3,8

\$ Obstacles financiers

Obstacles financiers en général % 2020	35,9	33,8	26,5
Manqué un rendez-vous médical, un traitement ou un suivi, en raison du coût % 2020	5,0	3,4	3,2
Négligé de faire préparer une ordonnance de médicaments ou sauté des doses de ses médicaments, en raison du coût % 2020	9,3	7,0	5,8
Évité de recevoir des soins dentaires, en raison du coût % 2020	22,2	22,8	20,6
Les services d'ambulance coûtaient trop cher % 2020	32,7	30,3	22,7

Temps d'attente

Médecin de famille

Peut avoir un rendez-vous le jour même ou le jour suivant % 2020	24,2	22,8	22,1
--	------	------	------

	Communauté Région de Grand- Sault, Saint- Léonard, Drummond	Zone 4 Région du Madawaska et du Nord-Ouest	Province Nouveau-Brunswick
Peut avoir un rendez-vous en 5 jours ou moins % 2020	49,2	47,0	50,8
🚑 Infirmière praticienne			
Peut avoir un rendez-vous le jour même ou le jour suivant % 2020	S	15,2	18,7
Peut avoir un rendez-vous en 5 jours ou moins % 2020	S	54,0	51,7
🕒 Autre			
Salle d'urgence d'un hôpital : a attendu moins de 4 heures % 2020	70,4	70,6	65,5
Spécialiste : a attendu moins d'un mois pour une première visite % 2020	50,6	55,7	40,7
Test diagnostique : a attendu moins d'un mois (contexte non urgent) % 2020	53,3	45,9	52,3

Visites par type de fournisseur au cours des 12 derniers mois

👤 Médecin de famille			
Visite au cours des 12 derniers mois % 2020	86,6	86,4	87,2
Nombre moyen de visites Nombre 2020	3,8	2,9	3,1
🚑 Infirmière praticienne			
Visite au cours des 12 derniers mois % 2020	S	83,8	92,9
Nombre moyen de visites Nombre 2020	S	2,6	3,4
🏠 Clinique après-heures ou sans rendez-vous			
Visite au cours des 12 derniers mois % 2020	19,6	30,1	35,1
Nombre moyen de visites Nombre 2020	0,4	0,7	0,8
☎ Télé-Soins 811			
Appel au cours des 12 derniers mois % 2020	9,7	10,7	14,5

	Communauté Région de Grand-Sault, Saint-Léonard, Drummond	Zone 4 Région du Madawaska et du Nord-Ouest	Province Nouveau-Brunswick
Nombre moyen d'appels Nombre 2020	0,2	0,2	0,3
🏠 Centre de santé communautaire			
Visite au cours des 12 derniers mois % 2020	11,4	11,9	13,1
Nombre moyen de visites Nombre 2020	0,5	0,4	0,4
🏥 Salle d'urgence d'un hôpital			
Visite au cours des 12 derniers mois % 2020	60,0	54,6	38,1
Nombre moyen de visites Nombre 2020	1,7	1,5	0,8
A visité la salle d'urgence d'un hôpital parce que son fournisseur de soins de santé n'était pas disponible % 2020	61,1	56,0	39,7
🚑 Services d'ambulance			
Utilisation au cours des 12 derniers mois % 2020	6,6	9,2	6,8
Nombre moyen d'appels Nombre 2020	0,1	0,1	0,1

Communication et langue de service

Préfère recevoir les services en anglais % 2020	25,3	11,5	70,3
...Est toujours servi en anglais % 2020	72,5	71,8	95,7
Préfère recevoir les services en français % 2020	63,2	80,1	24,2
...Est toujours servi en français % 2020	73,8	81,1	69,9
Est toujours servi dans la langue de son choix % 2020	73,8	79,7	88,7
L'information (verbale) sur son état de santé/ordonnance est facile à comprendre, toujours ou habituellement % 2020	87,8	87,9	91,7
A eu un obstacle au niveau de la langue en communiquant avec un professionnel de la santé au cours des 12 derniers mois % 2020	6,2	5,1	3,8

Sécurité (excluant un séjour à l'hôpital) au cours des 12 derniers mois

	Communauté Région de Grand- Sault, Saint- Léonard, Drummond	Zone 4 Région du Madawaska et du Nord-Ouest	Province Nouveau-Brunswick
Estime avoir souffert à cause d'une erreur ou faute médicale % 2020	3,1	3,6	2,5

Évaluation favorable des services reçus (8, 9 ou 10 sur une échelle de 10)

En général % 2020	62,0	70,1	66,2
Du médecin de famille % 2020	84,5	83,2	81,5
De l'infirmière praticienne (comme fournisseur de soins de santé primaires) % 2020	S	S	79,8
De la clinique après-heures ou sans rendez-vous % 2020	52,7	62,6	63,6
De Télé-Soins 811 % 2020	71,4	72,5	71,2
Du centre de santé communautaire % 2020	56,3	70,3	75,2
De la salle d'urgence de l'hôpital % 2020	47,1	56,7	52,4
Des services d'ambulance % 2020	84,4	93,1	90,4

À propos de ce tableau

Contenu et description

Données sur la prestation des services de santé au Nouveau-Brunswick et les interactions que les citoyens ont avec ces services.

Les services de santé primaires rapportés sont les suivants : médecins de famille, infirmières praticiennes, cliniques après-heures ou sans rendez-vous, centres de santé communautaires, Télé-Soins 811, salle d'urgence d'un hôpital, services d'ambulance et pharmaciens.

Les thématiques abordées dans ce tableau sont les suivantes : rattachement ou non à un fournisseur de soins de santé primaires, lieu habituel de soins, obstacles dans l'obtention de soins de santé, temps d'attente, visites chez des fournisseurs de soins ou établissements de soins, type de communication avec fournisseurs de soins primaires et langue de service, sécurité et évaluation de l'expérience des soins reçus.

Pourquoi c'est important

En ayant une meilleure compréhension de la qualité de la prestation des services au travers de la province, il est possible de mieux comprendre les modèles de soins qui existent et les dynamiques qui influencent l'accessibilité ainsi que la variabilité de la qualité des services de santé au Nouveau-Brunswick.

Disponibilité des données

L'information pour ce tableau de données est disponible pour différents niveaux géographiques et groupes démographiques. Plus d'information sur la [page du Sondage sur la santé primaire](#).

Note sur les données de 2020



L'édition 2020 du Sondage sur la santé primaire s'est déroulée durant la pandémie de COVID-19. Bien que la pandémie n'ait pas eu d'impact sur le taux de réponse pour le sondage, le CSNB a dû évaluer l'impact de la collecte du sondage durant la pandémie. Par conséquent, des analyses statistiques avancées ont été effectuées afin de permettre la comparaison des résultats obtenus en 2020 avec ceux des cycles précédents. Certains résultats d'indicateurs ont dû être supprimés pour l'édition 2020 suite à ce processus. Malgré ces analyses, il est recommandé d'utiliser les données de l'édition 2020 avec précaution, surtout en ce qui concerne les données de petites sous-populations ou lors de comparaisons aux autres éditions du sondage.

Légende

s.o. = Sans objet / donnée non disponible

S = Donnée supprimée pour des raisons de confidentialité ou en raison de la petite taille de

l'échantillon

-  Performance supérieure à la moyenne
-  Performance inférieure à la moyenne