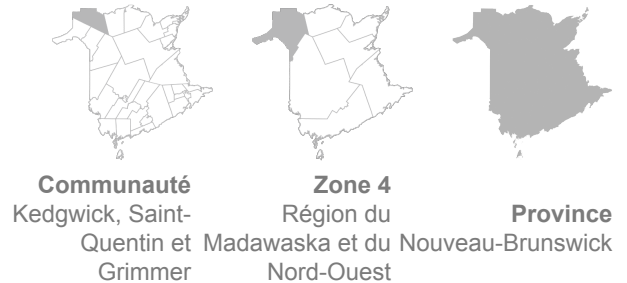


SONDAGE SUR LA SANTÉ PRIMAIRE

Santé des Néo-Brunswickois



Contexte : facteurs sociaux et économiques

Sentiment d'appartenance à leur communauté, assez fort ou très fort % 2020	82,2	72,2	72,0
Fournit des soins de longue durée pour une personne % 2020	6,6	7,0	9,1
A un accès internet dans son domicile % 2020	89,1	89,7	96,9
📖 Littéracie en santé Compréhension de l'information médicale			
L'information (écrite) sur son état de santé/ordonnance est difficile à comprendre, toujours ou habituellement % 2020	6,2	11,8	12,3
🕒 Assurance médicale et dentaire			
Pas d'assurance dentaire % 2020	51,1	40,8	29,9
Pas d'assurance pour lunettes ou verres de contact % 2020	46,4	34,8	26,6
Pas d'assurance pour médicaments sur ordonnance % 2020	28,1	21,2	15,6
🧑‍🦯 Isolement social et solitude sociale			
Se sent seul (basé sur score de solitude sociale) % 2020	14,5	20,0	20,8
Ressent un manque de compagnie, parfois ou souvent % 2020	25,8	34,3	36,6
Ressent de l'exclusion sociale, parfois ou souvent % 2020	30,4	29,2	31,2
Ressent de l'isolement social par rapport aux autres, parfois ou souvent % 2020	32,3	29,8	31,2

Communauté Kedgwick, Saint- Quentin et Grimmer	Zone 4 Région du Madawaska et du Nord-Ouest	Province Nouveau-Brunswick
---------------------------------------------------------	------------------------------------------------------	-------------------------------

Facteurs contribuant à des sentiments de stress au cours des 12 derniers mois

Pression de temps/pas assez de temps % 2020	39,1	42,2	38,6
Problème ou condition de santé physique % 2020	22,9	28,8	27,5
Problème ou condition de santé mentale ou émotionnelle % 2020	9,5	19,0	23,2
Situation financière % 2020	34,6	28,5	32,3
Situation au travail % 2020	24,2	25,1	30,2
École, collège ou université % 2017	3,5	5,3	8,4
Statut d'emploi % 2020	3,5	8,8	12,9
Prendre soin de leurs enfants % 2020	15,4	18,2	20,0
Prendre soin d'autres personnes (parents, famille ou amis) % 2020	18,1	23,6	26,3
Autres responsabilités personnelles ou familiales % 2020	13,6	19,7	24,5
Relations personnelles % 2020	9,8	15,4	20,4
Discrimination % 2020	4,4	7,6	4,6
Sécurité personnelle ou de leur famille % 2020	13,2	12,5	12,0
Santé des membres de leur famille % 2020	40,8	38,7	40,2

État de santé

★ Qualité de vie

Satisfaction à l'égard de la vie, satisfait ou très satisfait % 2020	94,0	88,7	90,8
Santé perçue, excellente ou très bonne % 2020	33,2	32,7	39,5
Santé mentale perçue, très bonne ou excellente % 2020	49,2	51,4	49,8

Taille et poids auto-déclarés

Obésité % 2020	19,1	31,3	34,1
------------------	------	------	------

Communauté	Zone 4	Province
Kedgwick, Saint-Quentin et Grimmer	Région du Madawaska et du Nord-Ouest	Nouveau-Brunswick

Prévalence des problèmes de santé chroniques

Parmi cette liste des problèmes de santé chroniques: hypertension, arthrite, dépression, reflux gastrique, douleur chronique, asthme, diabète, maladie cardiaque, cancer, MPOC, trouble de l'humeur autre que la dépression, AVC

Un problème de santé chronique ou plus % 2020	54,7	63,3	64,7
Trois problèmes de santé chroniques ou plus % 2020	20,4	22,5	23,1

Types de problèmes de santé chroniques (santé physique)

Arthrite % 2020	11,2	18,2	19,2
Asthme % 2020	9,0	11,5	11,8
Douleur chronique % 2020	10,8	19,7	17,6
Emphysème/MPOC % 2020	2,5	3,7	3,5
Cancer % 2020	7,5	8,7	8,8
Diabète % 2020	13,3	12,3	12,0
Maladie cardiaque % 2020	12,6	12,4	9,6
AVC % 2020	3,8	3,1	2,5
Hypertension % 2020	25,1	27,8	29,8
Reflux gastrique % 2020	11,0	13,0	16,6
Taux élevé de cholestérol % 2020	18,4	21,5	20,7

Types de problèmes de santé chroniques (santé mentale)



Dépression % 2020	8,0	12,6	17,3
Anxiété % 2020	16,1	17,5	19,2
Trouble de l'humeur (autre que dépression) % 2020	4,4	4,3	3,2

Types de problèmes de santé chroniques (mémoire)

Quelqu'un du ménage a des problèmes de mémoire % 2020	4,6	8,8	10,4
---------------------------------------------------------	-----	-----	------

	Communauté Kedgwick, Saint- Quentin et Grimmer	Zone 4 Région du Madawaska et du Nord-Ouest	Province Nouveau-Brunswick
...Ces problèmes de mémoire dérangent les activités de tous les jours % 2017	0,0	2,5	3,9
🦯 Gestion des problèmes de santé chroniques			
Confiant par rapport à sa capacité à gérer son état de santé, très confiant % 2020	40,0	31,2	41,4
Sait comment prévenir d'autres problèmes liés à son état de santé, fortement d'accord % 2020	27,2	27,5	35,6
✂ Blessure au cours des 12 derniers mois			
A été blessé et a reçu des soins % 2020	30,4	23,4	16,3
♿ Incapacité			
Limité dans les activités en raison de son état physique ou mental ou d'un problème de santé, parfois ou souvent % 2020	25,4	27,8	25,1
Trouble du développement % 2020	S	5,3	4,0
Incapacité liée à la dextérité % 2020	S	22,2	24,5
Incapacité liée à la flexibilité % 2020	64,7	58,4	54,1
Incapacité liée à l'ouïe % 2020	19,2	19,9	18,4
Trouble de l'apprentissage % 2020	21,4	21,6	18,0
Trouble de la mémoire % 2020	21,2	24,0	25,9
Incapacité liée à la santé mentale % 2020	13,3	17,3	30,4
Incapacité liée à la mobilité % 2020	63,2	53,3	56,5
Incapacité liée à la douleur % 2020	79,0	73,4	72,4
Incapacité liée à la vue % 2020	15,1	23,3	19,3
Problème de santé chronique % 2020	75,2	75,9	78,5

Promotion de la santé et prévention

	Communauté Kedgwick, Saint- Quentin et Grimmer	Zone 4 Région du Madawaska et du Nord-Ouest	Province Nouveau-Brunswick
Discute avec un professionnel de la santé sur comment améliorer sa santé ou prévenir la maladie, toujours ou habituellement % 2020	26,3	26,0	26,3
 Vaccination contre la grippe au cours des 12 derniers mois			
Adultes % 2020	25,8	30,2	46,5
Aînés % 2020	34,7	52,9	66,5
 Dépistage au cours des 12 derniers mois Parmi les citoyens avec le diabète, une maladie cardiaque, un accident vasculaire cérébral ou de l'hypertension			
Mesure de la pression artérielle % 2020	92,0	80,7	88,3
Mesure de la glycémie % 2020	81,5	69,9	69,8
Mesure du poids % 2020	67,6	53,6	53,4
Mesure du taux de cholestérol % 2020	79,3	70,7	69,5

Comportements liés à la santé

Habitudes et croyances

Croit que sa santé dépend en grande partie de la façon dont ils prennent soin d'eux, fortement d'accord % 2020	44,8	48,3	59,1
Fait au moins 2,5 heures d'activité physique par semaine % 2020	43,9	43,7	49,9
Mange 5 portions ou plus de fruits ou légumes chaque jour % 2020	48,4	45,2	41,9
Dort habituellement 7 heures ou plus chaque nuit % 2020	59,9	57,3	59,1

Tabagisme

Fume quotidiennement % 2020	18,2	12,6	12,1
Fume quotidiennement ou occasionnellement % 2020	22,3	17,1	17,5

Consommation de cannabis

Au cours des 12 derniers mois % 2020	16,8	13,2	24,4
...À des fins non-médicales % 2020	S	55,8	49,3

	Communauté Kedgwick, Saint- Quentin et Grimmer	Zone 4 Région du Madawaska et du Nord-Ouest	Province Nouveau-Brunswick
...À des fins médicales % 2020	S	16,7	23,5
...À des fins médicales et non-médicales % 2020	S	27,5	30,1
Quotidiennement au cours des 12 derniers mois % 2020	S	3,7	7,6

Consommation d'alcool au cours des 12 derniers mois

Consommation abusive d'alcool % 2020	30,5	27,5	26,9
Consommation abusive d'alcool (hommes) % 2020	35,5	35,5	31,4
Consommation abusive d'alcool (femmes) % 2020	25,2	19,9	20,0

Médicaments

Prend 6 médicaments prescrits ou plus de manière régulière % 2020	17,0	14,5	11,4
A un problème de santé chronique et prend 6 médicaments prescrits ou plus de manière régulière % 2020	31,2	22,7	17,6
...Connaît l'effet de chacun de ses médicaments prescrits, fortement d'accord % 2020	44,4	38,5	49,6

À propos de ce tableau

Contenu et description

Données sur le contexte démographique des Néo-Brunswickois, de leurs déterminants de santé et état de santé. Les thématiques abordées dans ce tableau sont les suivantes : âge, sexe, genre, immigration, éducation et littéracie en santé, facteurs sociaux et économiques, état de santé auto-déclaré, efforts de prévention, comportements de santé et utilisation de médicaments.

Pourquoi c'est important

En ayant une meilleure compréhension des déterminants de santé et de la santé des Néo-Brunswickois, il est possible de mieux évaluer les besoins de la population, mieux planifier les services de santé et l'attribution des ressources.

Disponibilité des données

L'information pour ce tableau de données est disponible pour différents niveaux géographiques et groupes démographiques. Plus d'information sur la [page du Sondage sur la santé primaire](#).

Note sur les données de 2020

L'édition 2020 du Sondage sur la santé primaire s'est déroulée durant la pandémie de COVID-19. Bien que la pandémie n'ait pas eu d'impact sur le taux de réponse pour le sondage, le CSNB a dû évaluer l'impact de la collecte du sondage durant la pandémie. Par conséquent, des analyses statistiques avancées ont été effectuées afin de permettre la comparaison des résultats obtenus en 2020 avec ceux des cycles précédents. Certains résultats d'indicateurs ont dû être supprimés pour l'édition 2020 suite à ce processus. Malgré ces analyses, il est recommandé d'utiliser les données de l'édition 2020 avec précaution, surtout en ce qui concerne les données de petites sous-populations ou lors de comparaisons aux autres éditions du sondage.

Légende

s.o. = Sans objet / donnée non disponible

S = Donnée supprimée pour des raisons de confidentialité ou en raison de la petite taille de l'échantillon

 Performance supérieure à la moyenne

 Performance inférieure à la moyenne